



**Luzný
a Luzenské údolí**

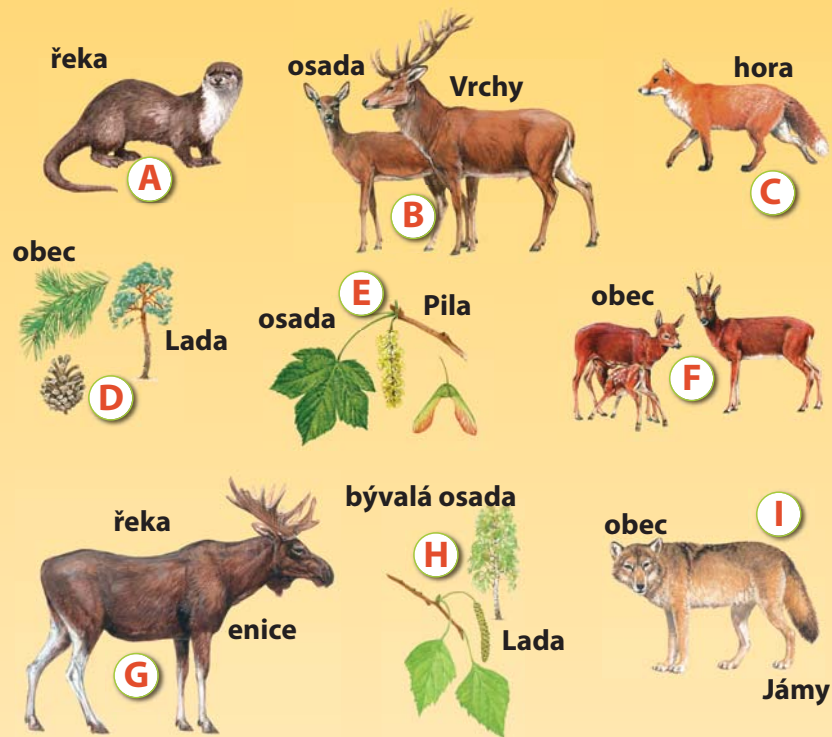
Foto: Vladislav Hošek

Cesty za poznáním




Pojďme se vydat šumavskou krajinou jako voda. Ta při hledání cesty různě zatáčí, z kopce pádí, zatímco na rovině zpomalí. Údolí, do kterých voda stéká, jsou různá – někdy lesnatá, někdy strmá, někdy skalnatá, někdy všechno dohromady. Jindy je tvoří rozsáhlé louky na mírných svazích. Cestou voda potká, ale i sama předvede spoustu zajímavých dějů a úkazů.

1. úkol: Na fotografii je údolí řeky Vydry. Po kom nese jméno? Vyluštěte hlavolamy s názvy šumavských míst, v nichž je obsažen živočich nebo rostlina.



2. úkol: Zakroužkujte obrázky, na kterých jsou výjevy z podzimní přírody.



Podzimní toulání

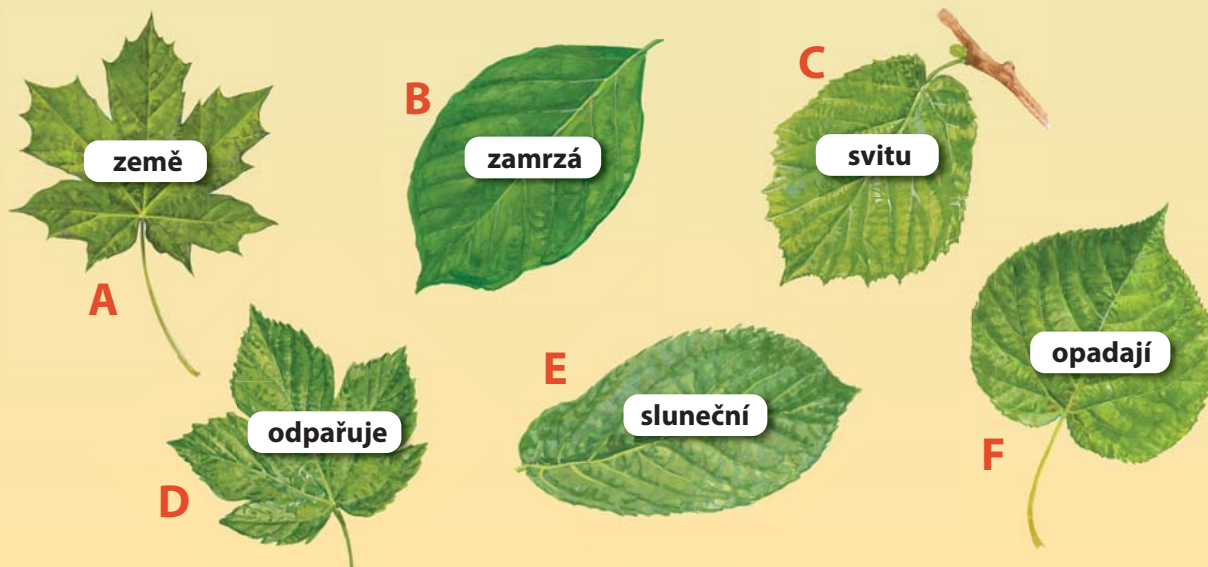


Foto: Bc. Václav Sklenář

Milé děti, jistě jste prožili léto plné zážitků v přírodě. Přicházející podzim přináší do krajiny chladnější teploty, ale za to spoustu barev a plodů. Neváhejte a vypravte se na průzkum všeho, co podzimní příroda připravila. Pohledy do krajiny i vnímání těch nejdrobnějších detailů stojí za to!

3. úkol: Proč opadávají listy? Dosadte do textu odpovídající slova z listů. Za větami jsou napsané názvy dřevin, kterým dané listy patří.

1. Strom zachycuje energii pomocí listů. VRBA UŠATÁ
2. Z velké plochy listů se mnoho vody. JAVOR KLEN
3. Vodu stromy získávají ze . JAVOR MLÉČ
4. V zimě však voda v zemi a mráz by vysoušel i vodu v listech. BUK LESNÍ
5. Navíc je v zimě méně slunečního , proto se stromy listů zbavují. LÍSKA OBECNÁ
6. Před tím než listy , mizí z nich chlorofyl (zelené barvivo), a tak mění barvu. LÍPA SRDČITÁ




4. úkol: Znáte houby? Spojením slov od siluet se slovy u barevných obrázků vám vyjdou celé názvy hub.



5. úkol: Zvířátka mají podobnou potravu. Jak se o ni podělí?



6. úkol: Vyberte zvířátka, která upřednostňují otevřenou krajinu. Pokud správně dosadíte písmena z jejich názvů do tajaneky podle barev, vyjde vám název fialové květiny z přední strany plakátu.



Tajenka:

Správná řešení: 1. ÚKOL: A – Vydry, B – Jelení vrchy, C – Liščí hora, D – Borová Lada, E – Smí, G – Losenice, H – Březová Lada, I – Vlčí jámy; 2. ÚKOL: B, C, E, H, J; 3. ÚKOL: E, 2D, 3A, 4B, 5C, 6F; 4. ÚKOL: bedla vysoká, hřib hnědý, kuřátka zlatá, liška obecná, muchomůrka červená; 6. ÚKOL: stehlík, poštolka, jiřička, ještěrka, zajíc, tajaneky: hořec. Ilustrace: MVD, Pavel Procházka; fotografie: Bc. Václav Sklenář; přípravu: Mgr. Stanislav Čvrtník; sazba a zlom: Mgr. Václav Hrabá.