

## Zoologický program – další nabídky

### Pozorovací místa jelenů

V zimě je možné pozorovat celou tlupu jelenů v přezimovací obůrce. Sezóna pro jejich pozorovatele začíná, jakmile napadne dostatek sněhu a jeleni přicházejí za lepším do obůrky (obvykle až po Vánocích). Z vyhřívání srubu může až 30 návštěvníků naráz nerušeně pozorovat jeleny při krmení. Pozorování končí obvykle v dubnu, kdy s první jarní trávou jeleni obůrku opouštějí. V nabídce jsou celkem tři pozorovací místa, na pozorování jelenů si musíte předem rezervovat místo. **Vstupné:** 20 Kč/osoba (děti do 150 cm zdarma)



pozorovací místo	místo rezervace
Borová Lada – Zahrádky	<b>ÚP Borová Lada</b> tel.: (+420) 388 434 125, borlada@npsumava.cz
Srní – Beranky	<b>IS Rokyta</b> tel.: (+420) 376 599 009, jiri.kec@npsumava.cz
Jelení Vrchy – U Herciána	<b>IS Stožec</b> tel.: (+420) 388 335 014, isstožec@npsumava.cz

Pozn.: ÚP = územní pracoviště; IS = informační středisko

### Rybí líheň Borová Lada

GPS: 48°58'59.51" N, 13°39'36.93" E

V rybí líhni Národního parku Šumava se chovají geneticky původní druhy ryb (především pstruh obecný, forma potoční). Jejich vysazováním do šumavských potůčků a říček se udržují jejich populace v přírodě. V celkem 11 odchovných rybníčcích lze dále spatřit lipana podhorního, mníka jednovouseho, střevli potoční a vranku obecnou. V proudu se mihotá i mihule potoční. Rybí líheň se nachází asi 1 km od Borových Lad směrem na Knížecí Pláně.



**Otevřeno:** dle termínů v Programu pro veřejnost – prohlídka s odborným výkladem / **Vstupné:** dle aktuálního ceníku / **Kontakt:** (+420) 731 530 238

### Stanice pro handicapovaná zvířata Klášterec

GPS: 49°1'36.493"N, 13°45'12.119"E

Byla postavena nedaleko Klášterce u Vimperka k záchraně zraněných a nemocných divokých zvířat. Především mnoho desítek dravců a sov zde našlo potřebnou péči, která jim umožnila ve zdraví se vrátit zpět do přírody. V roce 2012 se stanice stala mj. domovem rysího mláděte, které sem bylo umístěno s nohama přeraženými po srážce s automobilem. Ač bylo uzdraveno, ve volné přírodě by nepřežilo a jeho domovem by se měl stát nový výběh v Návštěvnickém centru Kvilda. Celá stanice slouží také k ekologické výchově návštěvníků. / **Prohlídky:** duben–říjen každou středu 9.00–14.00 (jinak po telefonické domluvě)



**Vstup:** zdarma / Bezbariérový přístup

**Kontakt:** (+420) 731 530 223  
petr.juha@npsumava.cz



> www.npsumava.cz

## Národní parky = ostrovy skutečné přírody








Národní parky jsou po celém světě vnímány jako území nedotčené přírodou, která jsou dodnes domovem velkých zvířat i řady dalších chráněných druhů živočichů. Na Šumavě se snažíme také o zachování našeho přírodního dědictví. Sama příroda je nám v tom vydatným pomocníkem, protože každé místo, které člověk opustí nebo do něj přestane zasahovat, si nenásilně, avšak nezadržitelně bere nazpět. To je hlavní účel národních parků po celém světě – přírodu nechat být přírodou!

### Zoologický program Národního parku Šumava

Všechna zařízení a nabídky jsou součástí rozsáhlého projektu Správa Národního parku Šumava s názvem Zoologický program, který přibližuje návštěvníkům život vybraných druhů zvířat, pro které je Šumava odvěkým domovem.

Žádáme všechny, aby se vůči přírodě i ostatním návštěvníkům chovali ohleduplně. Dodržujte, prosím, stanovená pravidla chování, zejména ve výběžích s divokými zvířaty. Přejeme Vám příjemné zážitky v Národním parku Šumava!

### Pro Vaši bezpečnost a nerušené zážitky:

-  Nehlučte. Čím tišeji budete, tím více uvidíte!
-  Nechodte v areálech mimo značené trasy.
-  Zákaz vjezdu cyklistů na pěší stezky v areálech.
-  Nekrmte zvířata ve výběžích (ani ve volné přírodě).
-  Nevstupujte se psem do výběhů (voliér) se zvířaty.
-  Zákaz rozdělávání ohně a kouření v celém areálu.
-  Odpadky si, prosíme, odnesete domů.

### Děkujeme!

**Kontakty:**  
Návštěvnické centrum Srní (vlčí výběh) tel.: (+420) 731 530 267  
ncsrni@npsumava.cz  
Návštěvnické centrum Kvilda (jelení výběh) tel.: (+420) 731 530 341  
nckvilda@npsumava.cz  
Soví voliéry Borová Lada (květen–září) tel. (+420) 731 530 228  
zbynek.janci@npsumava.cz


**Editor:** Josef Štemberk  
**Vydal:** Správa Národního parku Šumava, 2016

Tento projekt „Tipy na výlety v Národním parku Šumava“ byl vytvořen za finanční podpory SFŽP ČR a MŽP.

Ministerstvo životního prostředí



STÁTNÍ FOND  
ŽIVOTNÍHO PROSTŘEDÍ  
ČESKÉ REPUBLIKY



ZOOLOGICKÝ  
PROGRAM

Výlety  
za zvířaty



## Návštěvnícké centrum Srní



→ 2 km ⌚ 2:00 h GPS: 49°4'32,71" N, 13°29'12,97" E

Areál s vlky je ukrytý v lese asi 1 km od Srní (směr Modrava). V unikátní budově centra se můžete seznámit především se životem vlků. Expozice představuje i další šelmy Šumavy. Vlčí stezka tvoří okruh (2 km) a přivede vás až na pozorovací lávku vedoucí nad vlčím výběhem o rozloze cca 3 ha. Při troše štěstí lze z 300 m dlouhé lávky pozorovat celou vlčí smečku z bezprostřední blízkosti (informujte se dopředu, kolik vlků je aktuálně ve výběhu). Dnes se ví, že vlk je inteligentní a nádherné zvíře, které má v přírodě své místo, i když byl v minulosti vyhuben. Víte, jak poznáte alfa-vlka? Co znamená, když na vás vlk vycení zuby?



**Otevřeno:** celoročně (v dubnu zavřeno), viz [www.npsumava.cz](http://www.npsumava.cz)

Areál celého návštěvníckého centra je přístupný zdarma. Zpoplatněno je pouze parkoviště (auto, autobus). Areál je bez bariér a přístupný i všem vozíčkářům s asistentem

**Kontakt:** tel.: (+420) 731 530 267, [ncsrni@npsumava.cz](mailto:ncsrni@npsumava.cz)

## Návštěvnícké centrum Kvilda



→ 3 km ⌚ 2:00 h GPS: 49°1'52,30" N, 13°34'50,34" E

Areál s jeleny je nachází asi 1 km od Kvildy (směr Horská Kvilda). V unikátní budově centra se můžete seznámit především se životem jelena. Expozice představuje i další býložravce Šumavy. Jelení stezka tvoří okruh (2,6 km) a prochází zčásti přímo jelením výběhem o rozloze cca 9 ha. Z celkem tří pozorovacích věží můžete nerušeně pozorovat tlupu jelenů pasoucích se pod vámi (informujte se dopředu, kolik jelenů je aktuálně ve výběhu). Při pohledu na nádherné parohy jelena vám bude jasné, proč bývá považován za krále lesa. Víte, kdy jelen parohy shazuje? Umíte rozeznat starou laň od mladé laňky? Od podzimu 2016 je na okružní trase výběh s párem rysa ostrovida a v budoucnu i prasete divokého.



**Otevřeno:** celoročně, viz [www.npsumava.cz](http://www.npsumava.cz)

Areál celého návštěvníckého centra je přístupný zdarma. Zpoplatněno je pouze parkoviště (auto, autobus). Areál je bez bariér a přístupný i všem vozíčkářům s asistentem.

**Kontakt:** tel.: (+420) 731 530 341, [nckvilda@npsumava.cz](mailto:nckvilda@npsumava.cz)

## Soví voliéry Borová Lada



→ 150 m ⌚ 1:00 h GPS: 48°59'27.558" N, 13°39'39.023" E

Největší soví voliéry v Čechách (cca 1500 m<sup>2</sup>) naleznete na okraji obce Borová Lada v Národním parku Šumava. Dokonalé využití terénu – sítě jsou pomoci železných sloupů nataženy přes amfiteátr opuštěného lomu – vytvořilo jedinečný životní prostor pro sovy a opravdový zážitek pro návštěvníky. Pokud budete pozorní, tak zde uvidíte zástupce většiny šumavských sov, včetně vzácného puštíka bělavého. Bonusem je spanilá sovice sněžní. Sovy patří k tajemným a chráněným ptákům české přírody a jsou opředeny mnoha legendami. Tito ptáci mají mimořádné vybavení: noční vidění, dokonalý sluch, neslyšný let atd. Sova se dnes stala symbolem celé obce Borová Lada.

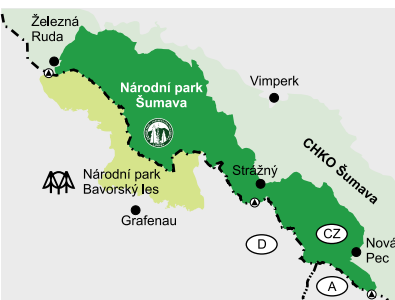


**Otevřeno:** květen až září – denně kromě pondělí (každé úterý komentovaná prohlídka při krmení 19.30–20.30)

Vstup zdarma.

Bezbariérový přístup.

**Kontakt:** tel.: (+420) 731 530 516; [zbynek.janci@npsumava.cz](mailto:zbynek.janci@npsumava.cz)



## Vysvětlivky

- Návštěvnícké centrum Srní
- Návštěvnícké centrum Kvilda
- Soví voliéry
- Rybí líheň
- Stanice pro handicapovaná zvířata
- pozorovací místo
- hranice národního parku
- hranice CHKO Šumava
- státní hranice
- informační středisko NP

